

TÜRZARGE SYSTEM DEURKADERSYSTEEM

Technische Merkmale

- Für Türen aus Einscheibensicherheitsglas 8, 10 und 12 mm
- Für Festteile 8, 10, 12 und 15 mm Glasdicke
- Profil für die Aufnahme verschiedener Scharnieren geeignet
- Geeignet für den Einbau der Schlösser LUMIRA, LUMIRA vertical, BASTILLE, LAGUNE
- Rollenschnäpper RS02 installierbar mit Drücker- oder Drehknopfpaar
- Einbau eines elektrischen Türöffners möglich (siehe Kapitel Zutrittskontrolle)
- Gestattet die einfache Integrierung einer Glastür in ein Securit-System.
- Für die Befestigung der Zarge empfehlen sich die Profile KL001 und KL002

Technische eigenschappen

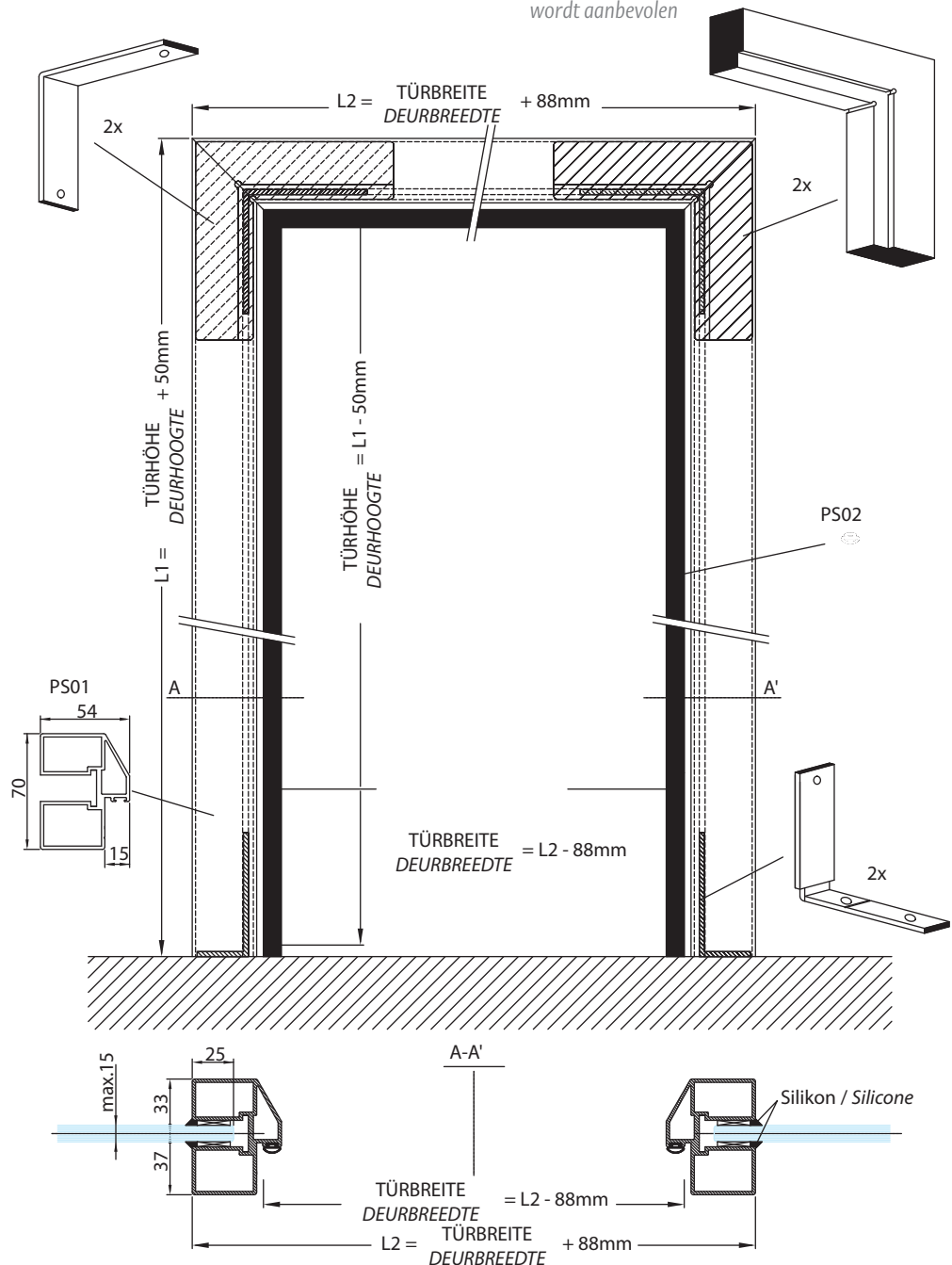
- Voor deur van gehard glas van 8, 10 en 12 mm
- Voor vaste panelen van 8, 10, 12 en 15 mm
- Kan toegepast worden met verschillende types scharnieren
- Kan gecombineerd worden met middensloten van reeksen LUMIRA horizontaal, LUMIRA vertikaal, BASTILLE, LAGUNE
- In combinatie met rolschieter RS02 en paar deurgrepen of knoppen
- Verschillen elektrische ontsluiters kunnen ingebouwd worden (zie hoofdstuk 'Toegangscontrole')
- Maakt de eenvoudige installatie van een glazen aanslagdeur in een Securit-geheel mogelijk
- Het gebruik van de profielen KL001 en KL002 wordt aanbevolen

EXTRAS

DE PRODUCTVOORDELEN

Formschön
Geräuschdäm-
mung
Einfacher Einbau

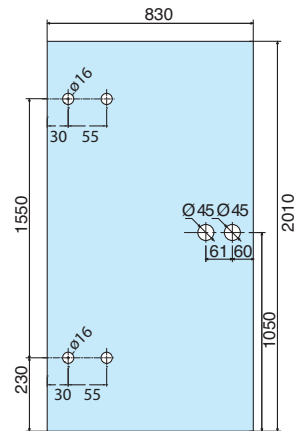
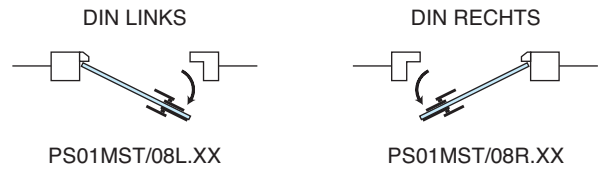
Strak design
Akoestische
dichtheid
Eenvoudige
installatie





Türschlösser
und Bänder
Kruksloten en
scharnieren

PS01MST



Références / Referenties



Profilrahmen-Komplettset für Glastür 830 x 2010 mm mit Schloß V525
und Türbändern V504
Standaard deurkader voor glazen deur van 830 x 2110 met V525-slot
en 2 stuks V504-scharnieren



Alu. eloxiert silber gebürstet
Geanodiseerd aluminium natuurkleur



Alu. eloxiert edelstahlnählich Aninox
Geanodiseerd Alu. Aninox

DIN links

PS01MST/08L.12

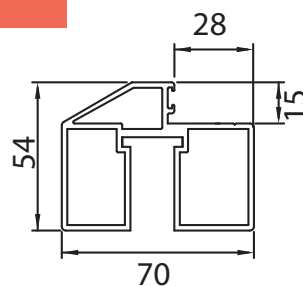
PS01MST/08L.36

DIN rechts

PS01MST/08R.12

PS01MST/08R.36

PS



Referenzen / Referenties



Senkrechttes Rahmenprofil, Länge 2500mm
Verticaal deurkaderprofiel lengte 2500 mm

Waagrechttes Rahmenprofil, Länge 1500mm
Horizontaal deurkaderprofiel lengte 1500 mm



Alu. eloxiert silber gebürstet
Geanodiseerd aluminium natuurkleur



Alu. eloxiert edelstahlnählich Aninox
Geanodiseerd Alu. Aninox

PS2500.12

PS2500.36

PS1500.12

PS1500.36

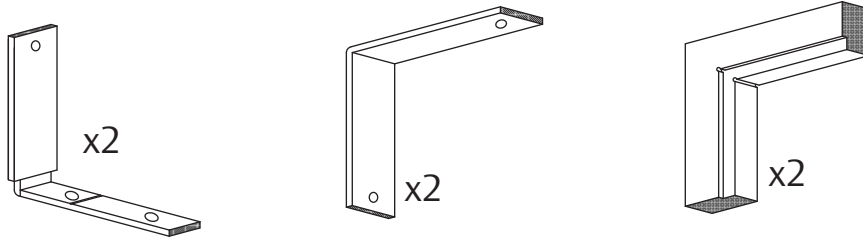
PS02.99



Referenzen / Referenties

Dichtung für Glastürrahmen
Afdichtingsrubber voor deurkaderprofiel

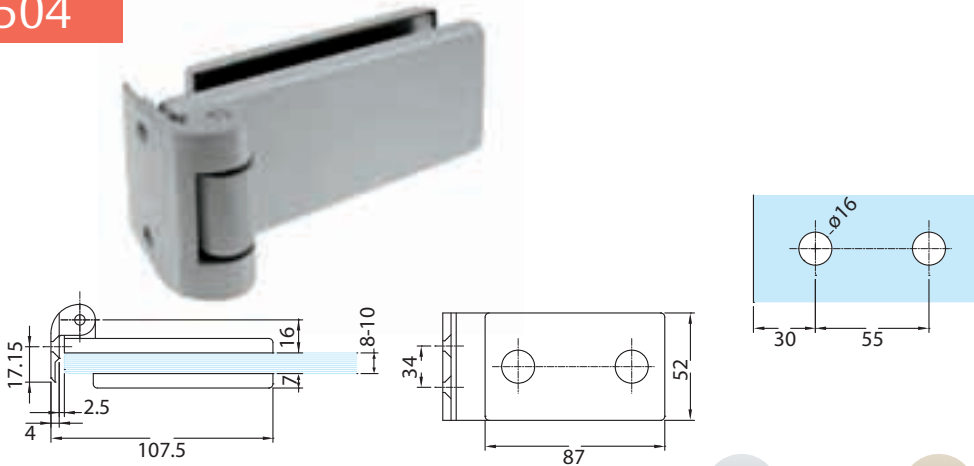
PS09.99



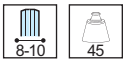
Türschlösser
und Bänder
Kruksloten en
scharnieren

Set Befestigungswinkel für Rahmenprofil PS01, Befestigungsschrauben inbegriffen
Komplete montageset voor deurkaderprofiel PS01, inclusief bevestigingsschroeven

V504



Referenzen / Referenties

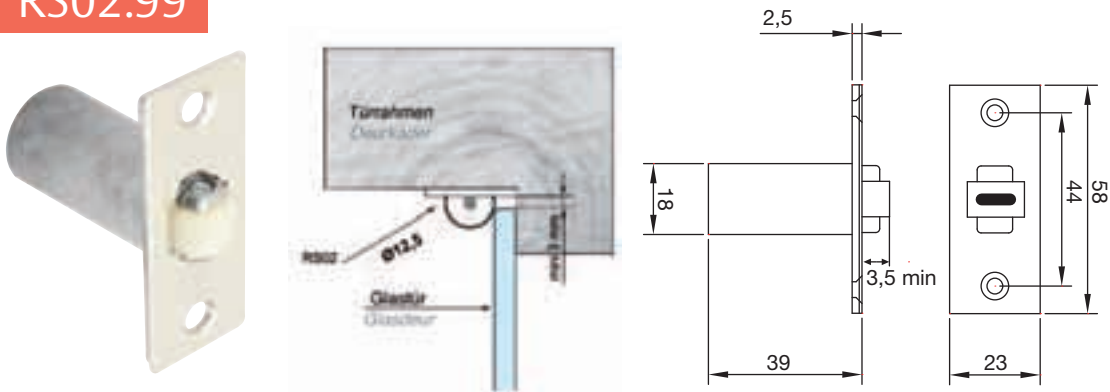


Türband mit Anschraubplatte für Alu-Profilrahmen für Glastüren PS01
Scharnier voor aluminium deurkaderprofiel PS01

V504.12

V504.36

RS02.99



Rollenschnäpper, einstellbar
Rolschieter met nylon looprol, regelbaar